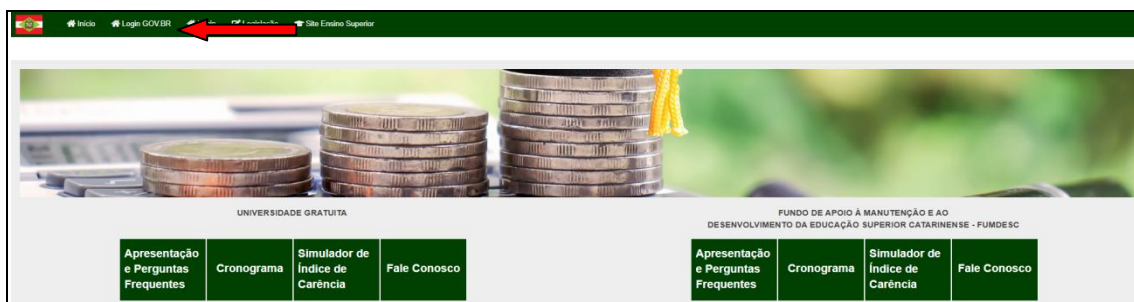


## Passo a passo para Solicitação da Assistência Financeira

### TUTORIAL DE CADASTRO - SISTEMA DO ENSINO SUPERIOR – Programas de Assistência Financeira Estudantil do Ensino Superior de Santa Catarina

Acesso pelo site <https://sistemaensinosuperior.sed.sc.gov.br/wwwbaseobjects.home.aspx>

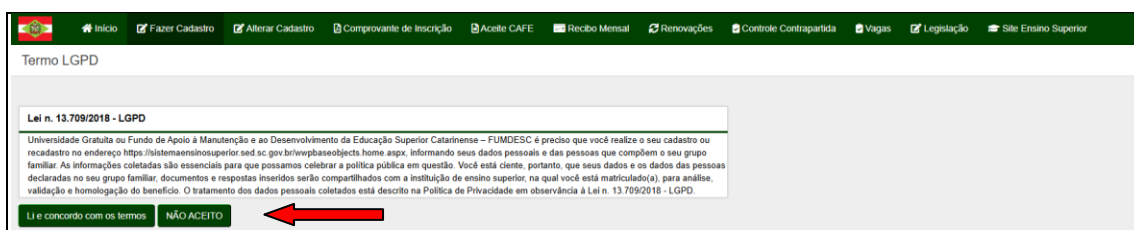
**ATENÇÃO:** Todas as inscrições serão realizadas pelo GOV.BR



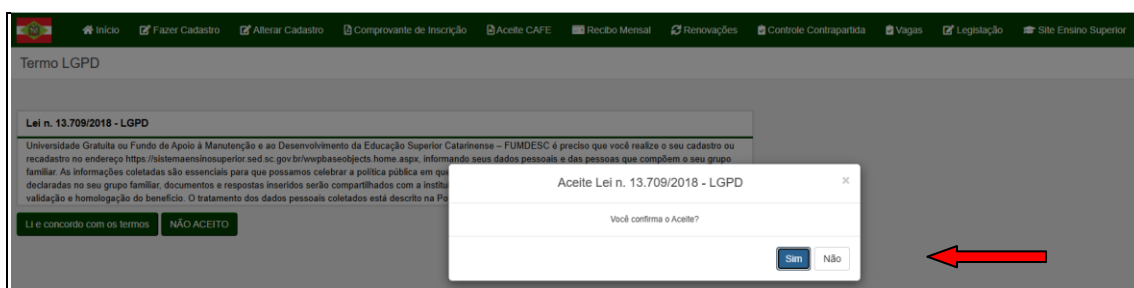
1 – Ao acessar o site pelo Login GOV.BR realizar a inscrição acessando o botão “Fazer Cadastro”;



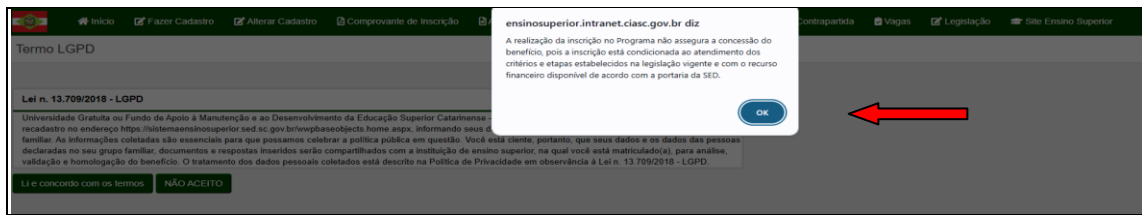
2 – Ler atentamente e concordar com os termos da LGPD;



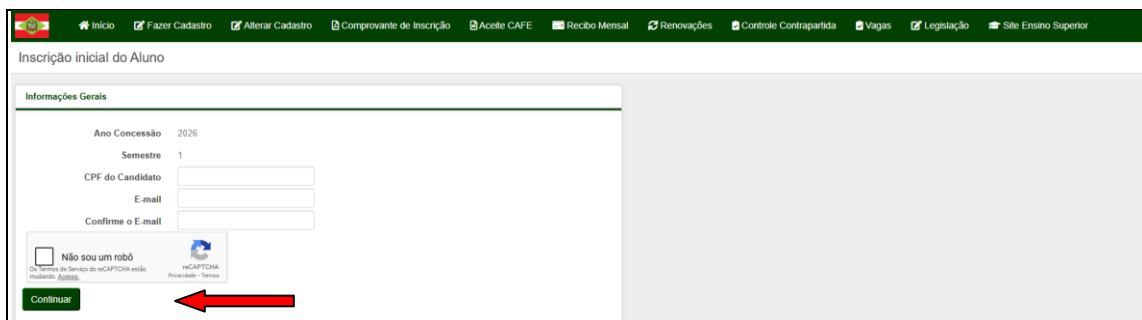
3 – O sistema informa sobre a Lei da LGPD e solicita a confirmação sobre o Aceite;



4 – O sistema volta a informar que realizar a inscrição não assegura a concessão do benefício, tendo o estudante que dar ciência sobre a informação;



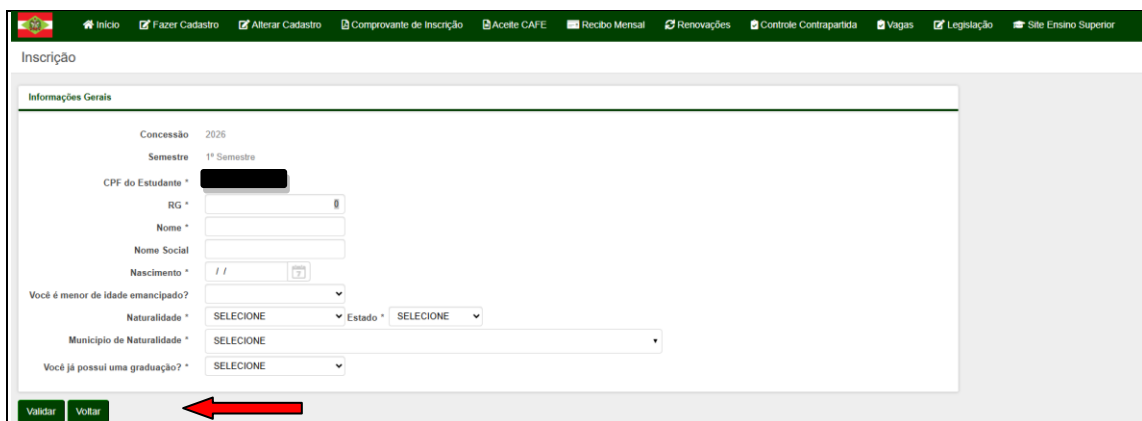
5 – O estudante deverá informar o CPF e o endereço de um email válido, clicar no reCAPTCHA e continuar. O email informado será o email que receberá todas as informações sobre a inscrição no programa, assim deve ser um contato que o estudante sempre esteja acessando;



6 – Ao confirmar o CPF e email, o sistema novamente emite alerta sobre a inscrição que deve ser aceito pelo estudante;



7 – Após o aceite, abre a primeira tela para o preenchimento dos dados dos estudantes;



Nesta página o estudante inicia preenchendo o RG, Nome, Nome Social e data de nascimento. Se o estudante for maior de idade, o campo que pergunta se o estudante é emancipado desaparece. Informar a Naturalidade, Estado, Município de Naturalidade e se já possui uma graduação.



RG \*

Nome \*

Nome Social

Nascimento \*

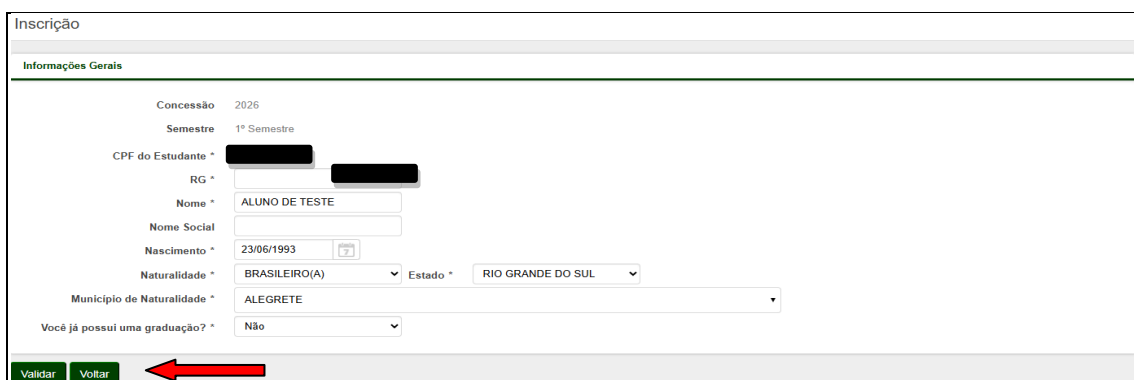
(Resolução nº 12, de 16 de janeiro de 2015, sobre o uso do nome social e o reconhecimento da identidade de gênero de pessoas travestis e transexuais)

Explicação sobre o nome social.

Em relação à pergunta: “Você já possui uma graduação?” Se o estudante informar que SIM, abre o campo para que ele responda: “Essa graduação foi cursada integralmente com recursos da assistência financeira do Programa Universidade Gratuita ou do FUMDESC?”

Se o estudante selecionar SIM, o sistema fecha não permitindo que seja realizada a inscrição, já que pela legislação não poderá solicitar novo benefício.

Se o estudante selecionar NÃO, Validando as informações, demais campos serão abertos.



Inscrição

Informações Gerais

Concessão 2026

Semestre 1º Semestre

CPF do Estudante \*

RG \*

Nome \*

Nome Social

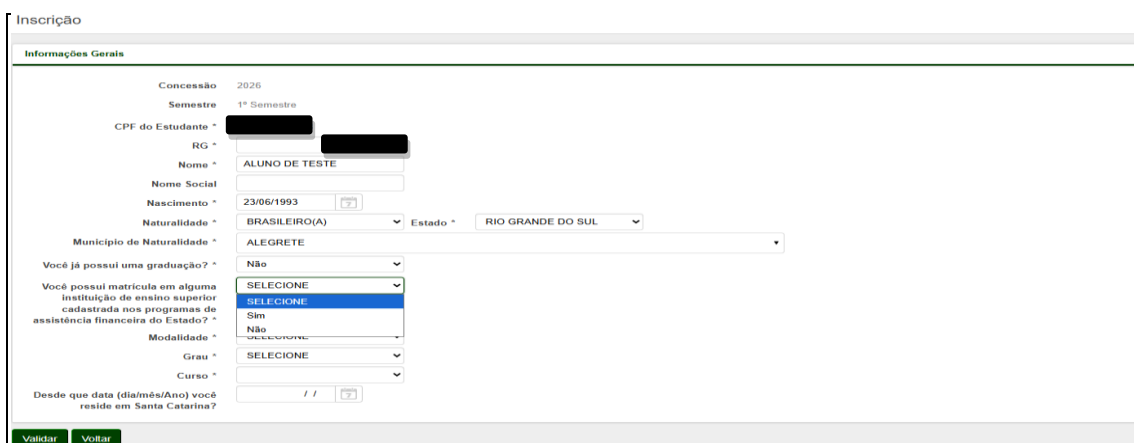
Nascimento \*

Naturalidade \*  Estado \*

Município de Naturalidade \*

Você já possui uma graduação? \*

Ao validar, novos campos são abertos onde o estudante deverá informar se ele possui ou não matrícula em alguma das instituições dos programas UG/FUMDESC.



Inscrição

Informações Gerais

Concessão 2026

Semestre 1º Semestre

CPF do Estudante \*

RG \*

Nome \*

Nome Social

Nascimento \*

Naturalidade \*  Estado \*

Município de Naturalidade \*

Você já possui uma graduação? \*

Você possui matrícula em alguma instituição de ensino superior cadastrada nos programas de assistência financeira do Estado? \*

Modalidade \*

Grau \*

Curso \*

Desde que data (dia/mês/ano) você reside em Santa Catarina?

Se for informado que possui matrícula, o estudante deverá informar qual é a Instituição (clicar no campo para selecionar a Instituição) que está matriculado, o número de sua matrícula, a data de ingresso na instituição, a modalidade do curso, o grau, o nome do Curso, e a fase que se encontra.

Você possui matrícula em alguma instituição de ensino superior cadastrada nos programas de assistência financeira do Estado? \* Sim

Instituição de Ensino Superior (IES) em que você está matriculado(a) \* SELECIONE INSTITUIÇÃO DE ENSINO SUPERIOR

Matrícula na IES \* 0

Data de ingresso na IES // ?

Modalidade \* SELECIONE

Grau \* SELECIONE

Curso \*

Fase \* 0

Desde que data (dia/mês/Ano) você reside em Santa Catarina? // ?

Validar Voltar

Clicando em Selecionar Instituição de Ensino Superior, aparecerá a listagem com o nome de todas as instituições que participam dos programas UG/FUMDESC, onde de acordo com a Instituição selecionada, é definido o programa que o estudante participará para concorrer a um benefício. As instituições cadastradas em cada programa podem ser verificadas no site:

Para o Programa Universidade Gratuita:

<https://ensinosuperior.sed.sc.gov.br/index.php/universidade-gratu/ies-menu-universidadegratuita>

Para o FUMDESC:

<https://ensinosuperior.sed.sc.gov.br/index.php/fumdes/ies-blog-fundes>

Instituição de Ensino Superior (IES) em que você está matriculado(a) SELECIONE INSTITUIÇÃO DE ENSINO SUPERIOR

Matrícula na IES \* Q

Data de ingresso na IES

Modalidade \* SELECIONE INSTITUIÇÃO DE ENSINO SUPERIOR

Grau \* BOM JESUS IELUSC-CAMPUS JOINVILLE/SAGUAÇU - JOINVILLE

Curso \* BOM JESUS IELUSC-INSTITUTO SUPERIOR E CENTRO EDUCACIONAL LUTERANO BOM JESUS IEI

Fase \* CATÓLICA SC EM JARAGUÁ DO SUL-CENTRO UNIVERSITÁRIO CATÓLICA DE SC - JARAGUÁ DO S

Desde que data (dia/mês/Ano) você reside em Santa Catarina? CATÓLICA SC EM JOINVILLE-CENTRO UNIVERSITÁRIO CATÓLICA DE SC - JOINVILLE

SELECIONE INSTITUIÇÃO DE ENSINO SUPERIOR

CENSUPEG-FACULDADE CENSUPEG - JOINVILLE

ESTÁCIO DE FLORIANÓPOLIS-FACULDADE ESTÁCIO DE FLORIANÓPOLIS - FLORIANÓPOLIS

Se o estudante não possui matrícula, ele deverá informar qual a Instituição que pretende se matricular.

Caso o estudante informe no seu cadastro que não é natural de Santa Catarina, nesta tela abrirá um campo para que seja informado desde que data reside em Santa Catarina.

Atenção: aos estudantes que informam ser natural de outro Estado, o sistema faz o cálculo de quanto tempo reside em SC retroativo à data da inscrição nos programas UG/FUMDESC. Se ultrapassar os 5 anos será emitido o seguinte alerta:

**ATENÇÃO**

Pelas informações registradas, você não reside em Santa Catarina há mais de 5 (cinco) anos ininterruptos, contados retroativamente a partir da data de hoje, na qual está preenchendo o formulário de inscrição no Programa. Por esta razão, conforme estabelecido pela legislação vigente, você não está apto a concorrer aos benefícios de assistência financeira para graduação oferecidos pelo Estado, portanto, a continuidade no preenchimento de sua inscrição não será possível e qualquer inscrição anterior será anulada.

Cancelar Confirmar

Validar Voltar

Se o estudante confirmar, e ou validar o sistema irá fechar não permitindo continuar a inscrição. Se for um erro de informação, poderá voltar ou cancelar e arrumar a informação.

Na próxima etapa o estudante deverá inserir os dados pessoais, onde a novidade nestes dados é a inserção do CPF dos pais como campo obrigatório.

Inscrição

Modalidade \* Presencial

Grau \* Bacharelado

Curso \* ENGENHARIA QUIMICA

Fase \* 4

Desde que data (dia/mês/Ano) você reside em Santa Catarina? 12/01/2000

Estado Civil \* SELECIONE

Mãe \* CPF \*

Pai \* CPF \*

Tipo de Moradia \* SELECIONE

Endereço de Residência \*

Número do Endereço \*

Bairro \*

Complemento

CEP \*

País de Residência BRASIL Estado SANTA CATARINA

Município Residência \* SELECIONE

DDD/Tel. Residencial

DDD/Tel. Comercial

DDD/Celular

Email ensinossuperior.ies@sed.sc.gov.br

Sexo \* SELECIONE

Cor/Raça \* SELECIONE

Você é uma pessoa com deficiência (PcD), nos termos da Lei nº 13.146/2015? \* SELECIONE

Você possui alguma modalidade de Assistência Financeira Estudantil oriunda de recursos públicos? \* SELECIONE

Você cursou todo o Ensino Médio em escolas da rede pública catarinense ou em instituições privadas catarinenses com bolsa integral ou parcial durante todo o ensino médio? \* SELECIONE

Confirmar e Continuar Voltar

A seguir informações que deverão selecionar para o estado civil:

Estado Civil \* SELECIONE

Mãe \* SELECIONE

Pai \* SELECIONE

Tipo de Moradia \* SELECIONE

Endereço de Residência \* SELECIONE

Número do Endereço \* SELECIONE

Bairro \* SELECIONE

Complemento SELECIONE

CEP \* SELECIONE

A seguir informações que deverão selecionar para o tipo de moradia:

Tipo de Moradia \* SELECIONE

Endereço de Residência \* SELECIONE

Número do Endereço \* SELECIONE

Bairro \* SELECIONE

Complemento SELECIONE

CEP \* SELECIONE

País de Residência SELECIONE

O campo que pergunta se o estudante possui alguma modalidade de assistência financeira possui a seguinte explicação:

Você é uma pessoa com deficiência (PcD), nos termos da Lei nº 13.146/2015? \* Não

Você possui alguma modalidade de Assistência Financeira Estudantil oriunda de recursos públicos? \* SELECIONE

Atenção: Nos casos de atualização de cadastro, não considere para esta resposta o benefício UG/FUMDESC recebido no semestre anterior.

Se responder que sim, abrirá um campo para informar o tipo de assistência financeira, diferente do UG/FUMDESC que possui. Exemplo: PROUNI, FIES.:

Você possui alguma modalidade de Assistência Financeira Estudantil oriunda de recursos públicos? \*

Sim ▼ Preencha Qual? \*

A seguir abre a tela de inscrição completa, onde o estudante poderá visualizar todos os dados que informou no cadastro até o momento, podendo voltar caso verifique algum dado incorreto e arrumar, ou confirmar e seguir para a tela do GRUPO FAMILIAR:

Inscrição

Informações Gerais

Conexão: 2026

Semestre: 1º Semestre

CPF do Estudante: [REDACTED]

RG: [REDACTED]

Nome: ALINO DE TESTE

Nome Social: [REDACTED]

Nascimento: 18/12/2000

Naturalidade: BRASILEIRO(A) Estado: PARANÁ

Município de Naturalidade: ALTO PARANÁ

Você já possui uma graduação? Sim

Essa graduação foi cursada integralmente com recursos de assistência financeira do Programa Universidade Gratuita ou do FUMDESC? Não

Você possui matrícula em alguma instituição de ensino superior cadastrada nos programas de assistência financeira do Estado? Sim

Instituição de Ensino Superior (IES) em que você está matriculado(a): UNOESC-UNIVERSIDADE DO OESTE DE SANTA CATARINA - JOAÇABA

Matrícula na IES: 1234567

Data de ingresso na IES: 12/03/2024

Modalidade: Presencial

Nível: Bacharelado

Curso: ENGENHARIA QUÍMICA

Fase: 4

Desde que data (d/m/aa) você reside em Santa Catarina? 12/01/2020

Estado Civil: Solteiro(a)

Sexo: MASCULINO

País: BRASIL

Tipo de Moradia: Próprio alugado

Endereço de Residência: RUA DE TESTE

Número do Endereço: 311

Bairro: BARRIO DE TESTE

Complemento: [REDACTED]

CEP: 88150-000

País de Residência: BRASIL Estado: SANTA CATARINA

Município de Residência: ÁGUAS MOENAS

DDD/Tel. Residencial: 48 [REDACTED]

DDD/Tel. Comercial: [REDACTED]

DDD/Cellular: [REDACTED]

E-mail: emiliosuperior.ies@uesc.gov.br

Sexo: Feminino

Cor/Raça: Não Declarada

Você é uma pessoa com deficiência (PcD), nos termos da Lei nº 13.146/2019? Não

Você possui alguma modalidade de Assistência Financeira Estudantil oriunda de recursos públicos? Sim

Você cursou todo o Ensino Médio em escola de rede pública católicas ou em instituições privadas católicas com bolsa integral ou parcial durante todo o ensino médio? Sim

Confirmar e Continuar Voltar

## 8 – Tela do GRUPO FAMILIAR:

Grupo Familiar

Informações Gerais - Grupo Familiar

CPF do Aluno: [REDACTED] Ano: 2026 Semestre: 1

Aviso

Inclua os membros que compõem a sua família (exceto você), morando ou não na mesma casa, mas que dependam da mesma renda bruta informada nesta tela.  
Para excluir um membro incorreto clique no "x" ao lado esquerdo do N°.

| N°  | CPF do Membro Familiar | Nome Membro familiar | Gráu parentesco | Nascimento | Idade | Renda Bruta Mensal | Formação  | Ocupação  | Membro possui CNPJ |
|-----|------------------------|----------------------|-----------------|------------|-------|--------------------|-----------|-----------|--------------------|
| x 0 | [REDACTED]             | [REDACTED]           | SELECIONE       | //         | 0     | 0,00               | Selecione | Selecione | Selecione          |
| 0   | [REDACTED]             | [REDACTED]           | SELECIONE       | //         | 0     | 0,00               | Selecione | Selecione | Selecione          |
| 0   | [REDACTED]             | [REDACTED]           | SELECIONE       | //         | 0     | 0,00               | Selecione | Selecione | Selecione          |
| 0   | [REDACTED]             | [REDACTED]           | SELECIONE       | //         | 0     | 0,00               | Selecione | Selecione | Selecione          |
| 0   | [REDACTED]             | [REDACTED]           | SELECIONE       | //         | 0     | 0,00               | Selecione | Selecione | Selecione          |

[[Novo registro]]

Renda

Qual a sua Renda Bruta Mensal? 0,00

Renda Familiar Bruta Mensal 0,00

Renda Familiar Per Capita 0,00

Quantidade Membro Familiar 1

CNPJ

Você possui CNPJ vinculado ao seu CPF, atuando como pessoa jurídica? Seleccione

Confirmar e Continuar Voltar

Nesta tela o estudante deverá preencher CPF do membro, nome do membro, o grau de parentesco, a data de nascimento, aonde a idade o sistema irá calcular automaticamente, a formação, e a ocupação. A novidade desta tela é a informação dos CPFs de cada membro, a data de nascimento, e a informação se o membro possui ou não CNPJ vinculado ao seu CPF.

**Atenção:** o sistema não permite que seja informado um mesmo CPF para membros diferentes, ele não permitirá o avanço do cadastro até o dado ser corrigido.

Depois de informado os dados de cada membro, o estudante deverá informar os dados de sua renda, como também informar se existe algum CNPJ vinculado ao seu CPF.

**Atenção:** O cálculo da renda per capita do Grupo Familiar será calculada automaticamente após a informação da renda bruta mensal do estudante. Explicação sobre o cálculo da renda familiar per capita:

|                                |                      |
|--------------------------------|----------------------|
| Qual a sua Renda Bruta Mensal? | <input type="text"/> |
| Renda Familiar Bruta Mensal    | 5.100,00             |
| Renda Familiar Per Capita      | 1.700,00             |
| Quantidade Membro Familiar     | 1                    |

A renda familiar per capita mensal (RPC) será obtida a partir da renda bruta mensal de todos os integrantes do grupo familiar, calculada pela seguinte fórmula:  
 $RPC = \text{Renda Bruta Familiar Mensal} / \text{Número de Membros do Grupo Familiar}$ .

Se a renda per capita do grupo familiar ultrapassar o valor limite de 4 salários mínimos, o sistema emitirá o seguinte alerta. Se o estudante confirmar, a tela fechará não permitindo a continuação do cadastro. Se for um dado inconsistente, poderá voltar a tela e arrumar a informação.

Renda Familiar Per Capita acima do estabelecido.

Informação sobre Renda Familiar Per Capita.

CPF

Ano 2026

Semestre 1

**ATENÇÃO**

A Renda Familiar Per Capita de sua família está acima do estabelecido pela legislação vigente, portanto você não está apto a concorrer aos benefícios de assistência financeira para graduação oferecidos pelo Estado. Logo, não conseguirá dar continuidade no preenchimento de sua inscrição e qualquer inscrição anterior será anulada.

[Voltar na tela do Grupo Familiar](#) [Confirmar](#)

## 9 – Tela **Dados da Inscrição:**

Ao informar que existe algum CNPJ vinculado ao CPF de algum dos membros, ou ao CPF do estudante, abrirá uma tela onde os dados desse(s) CNPJ(s) deve(m) ser inserido(s) obrigatoriamente.

Dados da Inscrição

INSCRIÇÃO

CPF do Estudante [REDACTED] Ano 2026 Semestre 1

CNPJs

Sócio/Proprietário ALUNO DE TESTE

CNPJ da empresa

Nome da empresa ou nome fantasia

Adicionar

| Sócio/Proprietário | CNPJ da empresa | Nome da empresa ou nome fantasia |
|--------------------|-----------------|----------------------------------|
|                    |                 |                                  |

BENS DO GRUPO FAMILIAR

Adicionar

Tipo do Bem/Patrimônio Valor do Bem/Patrimônio Bem declarado no Imposto de Renda?

Valor Total dos Bens do Grupo Familiar 0,00

Continuar Voltar

No campo Sócio/Proprietário o estudante selecionará qual membro possui o CNPJ e colocará as informações como o CNPJ e o nome Fantasia. Após clicar em Adicionar.

Cada registro adicionado aparecerá no campo a seguir (OBS: CNPJs utilizados são fictícios):

CNPJs

Sócio/Proprietário ALUNO DE TESTE

CNPJ da empresa

Nome da empresa ou nome fantasia

Adicionar

| Sócio/Proprietário | CNPJ da empresa | Nome da empresa ou nome fantasia |
|--------------------|-----------------|----------------------------------|
| ALUNO DE TESTE     | [REDACTED]      | NOME FANTASIA DE TESTE           |

Um único membro poderá possuir vários CNPJs, como também poderá ser informado um CNPJ para vários membros, desde que seja informado que esse membro possui CNPJ.

Se estudante colocar que um ou mais membros possuem CNPJ, e não informar no cadastro, o sistema não permite avançar. O sistema identificará o CNPJ de determinado membro que está faltando o dado, na tela superior à direita.

Site Ensino Superior

Necessário informar CNPJ para [MAE DE TESTE].

Poderá se incluir vários CNPJs de vários membros, e CNPJs iguais para membros diferentes:

Dados da Inscrição

INSCRIÇÃO

CPF do Estudante [REDACTED] Ano 2026 Semestre 1

CNPJs

Sócio/Proprietário ALUNO DE TESTE

CNPJ da empresa

Nome da empresa ou nome fantasia

Adicionar

| Sócio/Proprietário | CNPJ da empresa | Nome da empresa ou nome fantasia |
|--------------------|-----------------|----------------------------------|
| ALUNO DE TESTE     | [REDACTED]      | NOME FANTASIA DE TESTE           |
| ALUNO DE TESTE     | [REDACTED]      | NOME FANTASIA PARA TESTE         |
| MAE DE TESTE       | [REDACTED]      | NOME FANTASIA PARA TESTE         |

Se o estudante, na tela do grupo familiar informa que nenhum membro possui CNPJ, a tela da CNPJs não aparecerá, somente aparecendo a tela “BENS DO GRUPO FAMILIAR”.

## 10 – Tela BENS DO GRUPO FAMILIAR:

Para inserir as informações dos bens do grupo familiar, o estudante deve clicar no botão “Adicionar”. Assim abrirá a seguinte tela:

Ao clicar em adicionar, abre uma tela em que o estudante poderá ampliá-la para poder melhor preencher os dados de cada “Bem” a ser inserido. Deverá ser preenchido o “Valor do Bem Patrimônio”; “Bem declarado no Imposto de Renda?”; “Este bem pertence a mim?”. Para cada Bem informado, deve-se Confirmar a tela. Para incluir mais bens deve-se ir adicionando, clicando no botão Adicionar.

No canto inferior da tela Bens do Grupo Familiar o estudante pode controlar o tamanho da tela para melhor visualizá-la e preenche-la.

À medida que o estudante for inserindo os bens, o sistema vai calculando e aparece na tela

**Bens do Grupo Familiar**

CPF do Aluno: [REDACTED]

Ano: 2026

Semestre: 1

Valor do Bem/Patrimônio \*: R\$1.500.000,00

Tipo do Bem/Patrimônio \*: Bens imóveis rurais

Bem declarado no Imposto de Renda? \*: Sim

Este bem pertence a mim? \*: Pertence somente a outro(s)

Valor total dos bens do grupo familiar: R\$0,00

**Informar à quais membro(s) do grupo familiar o bem pertence**

PAI DE TESTE

[[Novo registro]]

**Confirmar** **Fechar**

Tipo de Bem/Patrimônio:

Tipo do Bem/Patrimônio \*

ado no Imposto de Renda? \*

Este bem pertence a mim? \*

il dos bens do grupo familiar

s membro(s) do grupo familiar

(Nenhum)

(Nenhum)

Aplicações financeiras, investimentos e saldos bancários

Bens imóveis rurais

Bens imóveis urbanos

Embarcações, máquinas e equipamentos

Veículos automotores

Para cada tipo de Bem/Patrimônio, o estudante deverá selecionar um dos itens descrito conforme prevê a legislação. Após a inclusão de todos os bens, estes ficam listados conforme imagem a seguir na tela de Bens do Grupo Familiar, e o valor total dos Bens fica registrado no final da listagem.

| BENS DO GRUPO FAMILIAR                       |                      |                         |                                    |
|--|----------------------|-------------------------|------------------------------------|
| <div>Adicionar</div>                         |                      |                         |                                    |
| Tipo do Bem/Patrimônio                       |                      | Valor do Bem/Patrimônio | Bem declarado no Imposto de Renda? |
| <div><div></div><div></div><div></div></div> | Bens imóveis rurais  | R\$1.500.000,00         | Sim                                |
| <div><div></div><div></div><div></div></div> | Bens imóveis urbanos | R\$450.000,00           | Sim                                |
| Valor Total dos Bens do Grupo Familiar       |                      | 1.950.000,00            |                                    |
| <div>Continuar</div>                         |                      | <div>Voltar</div>       |                                    |

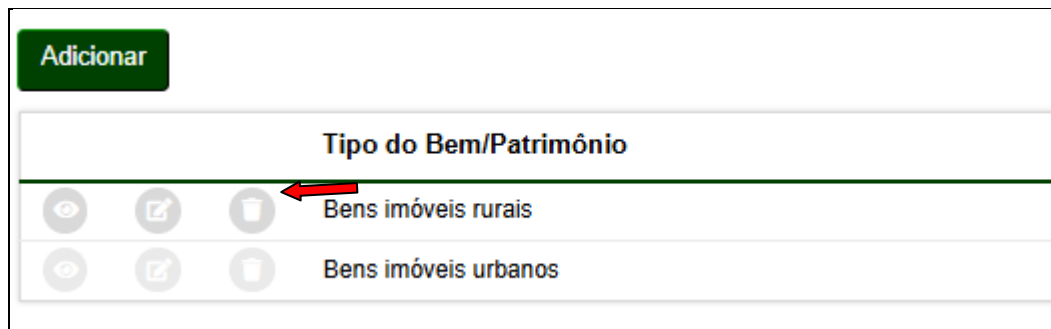
Atenção: Se o valor total dos bens ultrapassar o valor permitido na legislação, o sistema mostrará o seguinte alerta:

**Semestre 1**

**Alerta:** Pelas informações registradas, você ultrapassa o limite estabelecido por lei para os Bens do Grupo Familiar de R\$ 1.500.000,00, portanto não está apto a concorrer aos benefícios de assistência financeira para graduação oferecidos pelo Estado. Logo, não conseguirá dar continuidade no preenchimento de sua inscrição e qualquer inscrição anterior será anulada.

Aparecendo o alerta e o estudante verificando as inconsistências nos dados informados, poderá voltar e alterar as informações, caso sejam equívocos. Se confirmar o sistema fechará impedindo a conclusão do cadastro.

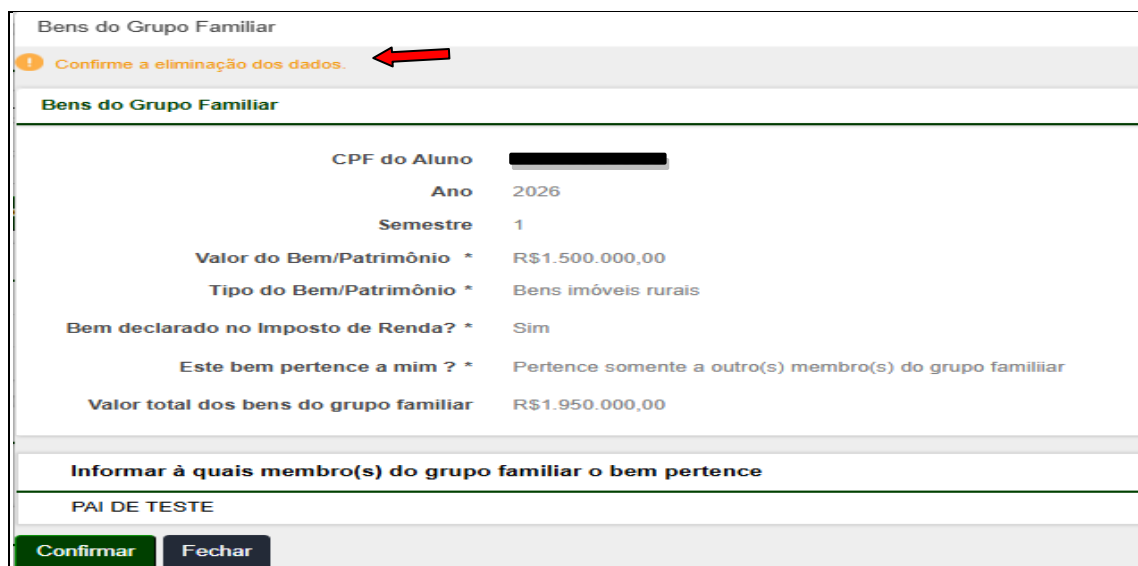
Os dados dos Bens podem ser editados nos ícones que aparecem na frente de cada bem declarado:



The screenshot shows a green button labeled "Adicionar" at the top left. Below it is a table with the header "Tipo do Bem/Patrimônio". The table has two rows: "Bens imóveis rurais" and "Bens imóveis urbanos". Each row has three icons: a magnifying glass, a pencil, and a trash can. A red arrow points to the trash can icon in the first row.

| Tipo do Bem/Patrimônio |  |  |                      |
|------------------------|--|--|----------------------|
|                        |  |  | Bens imóveis rurais  |
|                        |  |  | Bens imóveis urbanos |

Ao realizar a eliminação de algum dado, o sistema solicita a confirmação da eliminação:



The screenshot shows a confirmation dialog titled "Bens do Grupo Familiar". At the top, there is a warning icon and the text "Confirme a eliminação dos dados." with a red arrow pointing to it. Below this, the dialog displays the following information:

- CPF do Aluno: [redacted]
- Ano: 2026
- Semestre: 1
- Valor do Bem/Patrimônio \*: R\$1.500.000,00
- Tipo do Bem/Patrimônio \*: Bens imóveis rurais
- Bem declarado no Imposto de Renda? \*: Sim
- Este bem pertence a mim? \*: Pertence somente a outro(s) membro(s) do grupo familiar
- Valor total dos bens do grupo familiar: R\$1.950.000,00

Below the information, there is a section titled "Informar à quais membro(s) do grupo familiar o bem pertence" with the text "PAI DE TESTE". At the bottom, there are two buttons: "Confirmar" and "Fechar".

Se o estudante não tiver bens a declarar de nenhum de seus membros, clicar em Continuar para dar sequência na finalização de seu cadastro:



The screenshot shows the "BENS DO GRUPO FAMILIAR" screen. At the top left, there is a green button labeled "Adicionar" with a red arrow pointing to it. Below this is a table with the header "Tipo do Bem/Patrimônio" and two columns: "Valor do Bem/Patrimônio" and "Bem declarado no Imposto de Renda?". The table is currently empty. Below the table, there is a label "Valor Total dos Bens do Grupo Familiar" followed by the value "0,00". At the bottom, there are two buttons: "Continuar" and "Voltar".

## 11 – Tela de Finalização do cadastro de inscrição:

Finalização do cadastro de Inscrição

---

**Finalizar Inscrição**

---

CPF: [REDACTED]

Ano: 2026

Semestre: 1

---


**Atenção**

Estou ciente que **SOU O ÚNICO RESPONSÁVEL** pelo preenchimento deste formulário e **CONFIRMO** que as informações estão preenchidas corretamente.

Estou ciente que:

---

- Conforme legislação, a conclusão da inscrição somente ocorre após a entrega dos documentos comprobatórios na instituição de ensino na qual o estudante está regularmente matriculado;
- Concluir a inscrição não é garantia de ser beneficiado com a assistência financeira, pois, para a concessão do benefício devem ser cumpridos todos os critérios e etapas previstas da legislação, de acordo com o recurso financeiro disponível publicado em portaria;
- As informações cadastrais incorretas ou incompletas, a falta de documentos ou divergência entre documentos e informações cadastrais implicam na eliminação do estudante no processo de seleção, não cabendo recursos. Ressalta-se ainda que, omitir a verdade ou inserir declaração falsa, em documentos públicos ou particulares, é crime de falsidade ideológica e está previsto no artigo 299 do Código Penal;
- Conforme legislação vigente, em caso de benefícios que são contrapartidas da instituição, o percentual da concessão poderá ser integral de 100% ou parcial de 50%.
- O aceite do Contrato de Assistência Financeira Estudantil - CAFE e a assinatura de todos os recibos mensais do semestre (2026/1) deverão ser feitas, impreterivelmente, até 30/06/2026, sob risco de perda do benefício.

**Confirmar** **NÃO** 

Finalização do cadastro de Inscrição

---

**Finalizar Inscrição**

---

CPF: [REDACTED]

Ano: 2026

Semestre: 1

---

**Atenção**

Estou ciente que **SOU O ÚNICO RESPONSÁVEL** pelo preenchimento deste formulário e **CONFIRMO** que as informações estão preenchidas corretamente.

Estou ciente que:


---

- Conforme legislação, a conclusão da inscrição somente ocorre após a entrega dos documentos comprobatórios na instituição de ensino na qual o estudante está regularmente matriculado;
- Concluir a inscrição não é garantia de ser beneficiado com a assistência financeira, pois, para a concessão do benefício devem ser cumpridos todos os critérios e etapas previstas da legislação, de acordo com o recurso financeiro disponível publicado em portaria;
- As informações cadastrais incorretas ou incompletas, a falta de documentos ou divergência entre documentos e informações cadastrais implicam na eliminação do estudante no processo de seleção, não cabendo recursos. Ressalta-se ainda que, omitir a verdade ou inserir declaração falsa, em documentos públicos ou particulares, é crime de falsidade ideológica e está previsto no artigo 299 do Código Penal;
- Conforme legislação vigente, em caso de benefícios que são contrapartidas da instituição, o percentual da concessão poderá ser integral de 100% ou parcial de 50%.
- O aceite do Contrato de Assistência Financeira Estudantil - CAFE e a assinatura de todos os recibos mensais do semestre (2026/1) deverão ser feitas, impreterivelmente, até 30/06/2026, sob risco de perda do benefício.

**Confirmar** **NÃO**

Finalização do cadastro de Inscrição

Você confirma Finalizar o Cadastro?

**Sim** 

Ao realizar a confirmação dos dados na tela Finalização do Cadastro de Inscrição, será emitido o Comprovante da Solicitação de Assistência Financeira, conforme relatório final (próxima página):



Solicitação de Assistência Financeira

|   |                             |                                 |   |
|---|-----------------------------|---------------------------------|---|
| Candidato:  | TECNICO DE TESTE            | IC - Índice de carência:        | 0,318948  |
| Nascimento:   | 14/07/1977                  | RG:                             |   |
| Mãe:  | MAE DE TESTE                | Pai:                            | PAI DE TESTE  |
| CPF Mãe:  |                             | CPF Pai:                        |   |
| Naturalidade:   | ALTO PARANÁ - PARANÁ        |                                 |   |
| Tipo Moradia:   | Imóvel cedido               |                                 |   |
| Domicílio:  | SERVIDÃO DE TESTE - Nº: 138 | Bairro:                         | BAIRRO DE TESTE                                       |
| Complemento:  |                             | CEP:                            | 88021050  |
| DDD/Telefone:   | ( )                         | DDD/Telefone comercial:         | ( ) -   |
| DDD/Celular:  | ( 48 )                      | Reside em Santa Catarina desde: | 12/04/2020  |
| Município:  | SC - FLORIANÓPOLIS          |                                 |   |
| Email:  | fabriciaa@sed.sc.gov.br     | Estado Civil:                   | Casado(a)   |
| Sexo:   | Feminino                    | Cor/Raça:                       | Branca  |
| Você cursou todo o Ensino Médio em Escolas da rede pública catarinense OU instituições privadas catarinenses com bolsa integral ou parcial: NÃO |                             |                                 |   |
| Você já possui graduação: NÃO   |                             |                                 |   |
| Possui alguma modalidade de Assistência Financeira Estudantil oriunda de recursos públicos: NÃO   |                             |                                 |   |
| Renda familiar bruta mensal: R\$19.000,00   |                             | Renda per capita: R\$3.166,66   | Valor total dos bens do grupo familiar: R\$105.000,00 |
| Você é uma pessoa com deficiência (PcD), nos termos da Lei nº 13.146/2015: NÃO  |                             |                                 |   |
| Instituição: UNOESC-UNIVERSIDADE DO OESTE DE SANTA CATARINA   |                             |                                 |   |
| Data de ingresso na instituição: Não possui matrícula em instituição de ensino superior   |                             |                                 |   |
| Curso: ENGENHARIA DE ALIMENTOS  |                             | Ano/Semestre:                   | 2026 / 1  |
| Fase:   |                             | Número de Fases do Curso:       | 10  |
| Grau: Bacharelado   | Modalidade: Presencial      | Matrícula na IES:               |   |

GRUPO FAMILIAR

| CPF | Nome do membro do grupo familiar                         | Grau de Parentesco      | Renda Bruta Mensal | Nascimento | Idade |
|-----|--|-------------------------|--------------------|------------|-------|
|     | MARIDO DE TESTE  | CÔNJUGE OU COMPANHEIRO  |                    |            |       |
|     | Formação: Ensino médio completo                          | Membro possui CNPJ: NÃO | R\$4.000,00        | 03/07/1971 | 54    |
|     | Ocupação: Advogados                                      |                         |                    |            |       |
|     | FILHA DE TESTE   | FILHOS E ENTEADOS       |                    |            |       |
|     | Formação: Ensino médio incompleto                        | Membro possui CNPJ: NÃO | R\$4.000,00        | 18/11/2009 | 16    |
|     | Ocupação: Estudante                                      |                         |                    |            |       |
|     | IRMA DE TESTE  | IRMÃOS                  |                    |            |       |
|     | Formação: Especialização                                 | Membro possui CNPJ: SIM | R\$4.000,00        | 21/07/1982 | 43    |
|     | Ocupação: Assistentes sociais e economistas domésticos   |                         |                    |            |       |
|     | TIA DE TESTE   | TIOS                    |                    |            |       |
|     | Formação: Bacharel                                       | Membro possui CNPJ: NÃO | R\$2.000,00        | 19/02/1968 | 57    |
|     | Ocupação: Cabos e soldados do corpo de bombeiros militar |                         |                    |            |       |
|     | VO DE TESTE  | AVÓS                    |                    |            |       |
|     | Formação: PHD  | Membro possui CNPJ: NÃO | R\$1.500,00        | 12/02/1947 | 78    |
|     | Ocupação: Cabos e soldados do corpo de bombeiros militar |                         |                    |            |       |

CNPJs

| Sócio/Proprietário | CNPJ da empresa | Nome da empresa ou nome fantasia |
|--------------------|-----------------|----------------------------------|
| TECNICO DE TESTE   |                 | EMPRESA FANTASIA TESTE           |
| IRMA DE TESTE      |                 | EMPRESA FANTASIA                 |

BENS DO GRUPO FAMILIAR

| Tipo do Bem/Patrimônio | Bem/Patrimônio pertence | Valor do Bem/Patrimônio | Bem declarado no Imposto de Renda? |
|------------------------|-------------------------|-------------------------|------------------------------------|
| Veículos automotores   | TECNICO DE TESTE        | R\$45.000,00            | SIM                                |
| Veículos automotores   | MARIDO DE TESTE         | R\$35.000,00            | SIM                                |
| Veículos automotores   | TIA DE TESTE            | R\$25.000,00            | SIM                                |

Inclusão de Informações Cadastrais: 14/01/2026

Alteração de Informações Cadastrais: 16/01/2026

ATENÇÃO - O Índice de Carência (IC) gerado no Cadastro resulta na Classificação que será utilizada pela IES.

Lembre-se que a sua senha de acesso ao Cadastro foi encaminhada para o email informado. Caso este email esteja incorreto, encaminhe mensagem para ensino.superior@sed.sc.gov.br com nome completo, CPF e endereço de email correto.

Parabéns, a etapa do seu cadastro no sistema foi realizada com sucesso, agora você deve entregar os documentos comprobatórios na instituição em que está matriculado(a), de acordo com o que for exigido pela mesma.